

**ОТКРЫТЫЙ ЧЕМПИОНАТ И ПЕРВЕНСТВО ГОРОДА ТЮМЕНИ
ПО СПОРТИВНОМУ ТУРИЗМУ
В ДИСЦИПЛИНЕ ДИСТАНЦИЯ – ПЕШЕХОДНАЯ
"ПОКОЛЕНИЕ"**

12 ноября 2017 г.

г. Тюмень, т/б Авангард

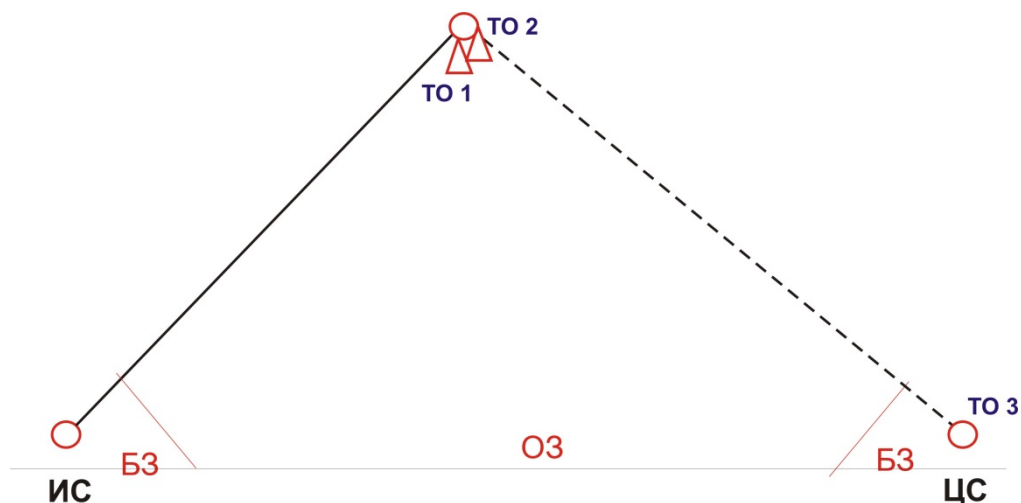
Условия соревнований
в дисциплине «дистанция – пешеходная» (короткая)

Класс дистанции – 3	ОКВ дистанции – 60 мин
L дистанции – 1200 м	Старт/финиш – совмещены
Набор высоты – 15 м	Количество этапов – 4, из них блоки этапов 3

**ПЕРЕЧЕНЬ, ПАРАМЕТРЫ, ОБОРУДОВАНИЕ
И УСЛОВИЯ ПРОХОЖДЕНИЯ ЭТАПОВ**

Расстояние от старта до 1 этапа – 500 м.

БЛОК ЭТАПОВ 1: Подъем по наклонной навесной переправе (3 кл.) – Спуск по наклонной навесной переправе (4 кл.).



Этап 1.1: Подъем по наклонной навесной переправе (3 кл.).

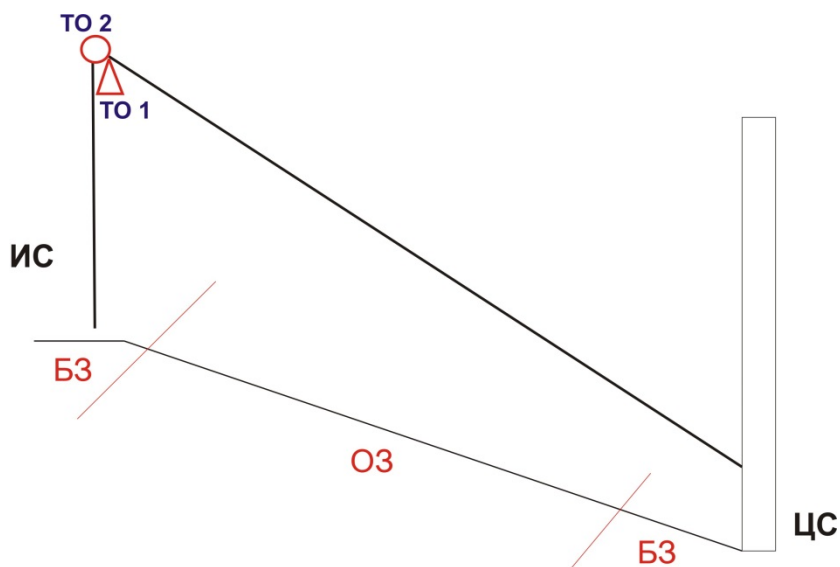
КВ блока	10 мин (М), 12 мин (Ж)
Параметры	L (этапа) – 12 м; L ОЗ – 10 м; крутизна 30°; граница ОЗ на ИС – КЛ в 2 м от ТО
Оборудование	БЗ и КЛ; судейские перила; ТО 1 – судейский карабин на высоте 4,5 м
Действия	Участник с ИС переходит (передвижение не регламентируется) на ЦС и закрепляет на ТО 3 перила для спуска, после чего возвращается на ИС. Далее движение по п.7.9.
ПОД и действия	Судейские перила, п.7.9

Этап 1.2: Спуск по наклонной навесной переправе (4 кл.).

Параметры	L (этапа) – 15 м; L ОЗ – 13 м; крутизна 30°
Оборудование	ТО 2 – судейский карабин на высоте 4,5 м; ТО 3 – горизонтальная опора на высоте 1,5 м
Действия	Наведение перил по п.7.6 через ТО 2 – ТО 3. Движение по п.7.9 с организацией страховочных перил, снятие по п.7.7.1.
ПОД и действия	По п.п.7.9.5, 7.10.2

Расстояние от 1 до 2 этапа – 50 м.

БЛОК ЭТАПОВ 2: Подъем (3 кл.) – Спуск по наклонной навесной переправе (3 кл.).



Этап 2.1: Подъем (3 кл.).

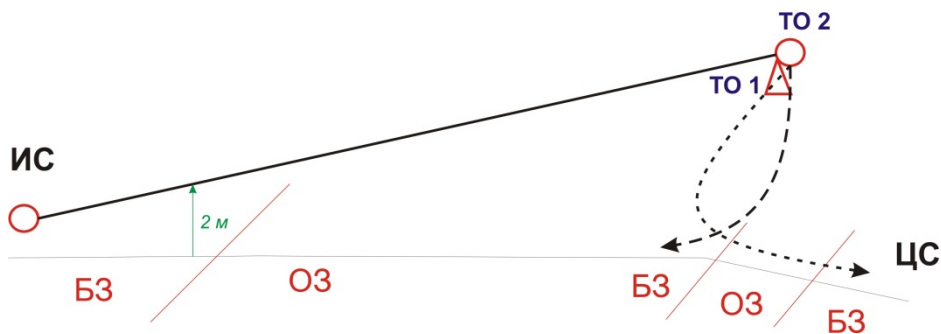
КВ блока	5 мин (М), 7 мин (Ж)
Параметры	L (этапа) – 5 м; L ОЗ – 5 м; крутизна 90°
Оборудование	Судейские перила; ТО 1 (судейский карабин) на высоте 6 м
Действия	Движение по п.7.10
ПОД и действия	Судейские перила, 7.10.3, 7.10.8

Этап 2.2: Спуск по наклонной навесной переправе (3 кл.).

Параметры	L (этапа) – 20 м; L ОЗ – 18 м; крутизна 30°; граница ОЗ на ЦС – КЛ
Оборудование	БЗ и КЛ; судейские перила; ТО 2 – горизонтальная опора
Действия	Движение участника по п.7.9 с организацией страховочных перил
ПОД и действия	Судейские перила, по п.7.9.5
КОД	Параллельно нитке движения

Расстояние от 2 до 3 этапа – 50 м.

БЛОК ЭТАПОВ 3: Навесная переправа (2 кл.) – Спуск (3 кл.) – Вертикальный маятник (3 кл.).



Этап 3.1: Навесная переправа (2 кл.).

КВ блока	4 мин (М), 6 мин (Ж)
Параметры	L (этапа) – 23 м; L ОЗ – 20 м; крутизна 10°; граница ОЗ на ИС – КЛ в 3 м от ТО 1
Оборудование	БЗ и КЛ; судейские перила; ТО 1 (судейский карабин) – 1 шт.
Действия	Движение по п.7.9
ПОД и действия	Судейские перила, по п.7.9

Этап 3.2: Спуск (3 кл.).

<i>Параметры</i>	L (этапа) – 5 м; L ОЗ – 5 м; крутизна 90°
<i>Оборудование</i>	ТО 2 – горизонтальная опора на высоте 5 м
<i>Действия</i>	Движение по п.7.12. Спуск участника осуществляется с отклонением 1,5 метра. В случае касания ОЗ участник поднимается на ТО 2 и повторяет прием правильно. В момент спуска с отклонением разрешено использовать навесную переправу этапа 1.1.
<i>ПОД и действия</i>	По п.7.10 с жумаром по перилам

Этап 3.3: Вертикальный маятник (3 кл.).

<i>Параметры</i>	L (этапа) – 3 м; L ОЗ – 3 м; ТО на высоте 5 м; граница ОЗ на ИС и ЦС – КЛ
<i>Оборудование</i>	БЗ и КЛ; ТО 2 на высоте 5 м
<i>Действия</i>	Движение по п.7.15.6. В случае касания ОЗ участник возвращается на ИС этапа и повторяет этап без нарушения.
<i>КОД</i>	Параллельно нитке движения

Расстояние от 3 до 4 этапа – 500 м.

ЭТАП 4: Навесная переправа (3 кл.)

<i>КВ</i>	10 мин (М), 12 мин (Ж)
<i>Параметры</i>	L (этапа) – 20 м; L ОЗ – 17 м; граница ОЗ на ИС и ЦС – КЛ в 1,5 м от ТО
<i>Оборудование</i>	БЗ и КЛ; ТО 1 – судейский карабин на высоте 1,7 м; ТО 2 – горизонтальная металлическая опора на высоте 2 м
<i>Действия</i>	Участник закрепляет перила на ТО 2. Движение до ИС этапа по своей нитке не регламентируется. Организация перил по п.7.6, движение по п.7.9, снятие перил по п.7.7.1.
<i>КОД</i>	Параллельно нитке движения

Расстояние от этапа до финиша – 100 м.